

Svensk Försäkrings rapportserie 2023:1

# Naturorsakade försäkringsskador i Sverige 2015–2022

Antal och kostnader per kommun





## Förord

Antalet naturorsakade skador befaras öka över tid i takt med att effekter av klimatförändringarna blir alltmer kännbara. Natur- och väderrelaterade händelser så som översvämningar, stormar och jordskred kan orsaka skador både för privatpersoner och för företag. I våra försäkringar finns ett försäkringsskydd för sådana händelser. I föreliggande rapport visar vi vilka konsekvenser de natur- och väderrelaterade händelserna får i termer av antal försäkringsskador och skadebelopp. Vi följer detta över tid och även geografiskt för att se vilka områden som varit mest drabbade under de senaste åren.

Naturorsakade skador varierar mycket mellan åren, både till antalet och sett till vilka områden som drabbas. Ett oväder kan komma plötsligt och det kan vara svårt att helt och hållet skydda sin egendom från skador när ett kraftigt oväder drar in. Statistik över antal skador och skadebelopp ökar förståelsen för vilka ekonomiska konsekvenser de väder- och naturrelaterade händelserna får. Statistiken kan vara ett värdefullt underlag för beslut som i framtiden kan bidra till att minska konsekvenserna från exempelvis stormar och kraftiga skyfall.

Stockholm oktober 2023

*Magnus Vesterlund*

Chefsekonom, Svensk Försäkring

*Linda Wahlman*

Statistiker, Svensk Försäkring

## Innehåll

Förord .....	3
Sammanfattning .....	5
1 Inledning .....	6
2 Naturorsakade skador 2015–2022 .....	8
2.1 Storm-, vatten- och övriga naturorsakade skador .....	10
2.2 Naturorsakade skador fördelade på hushåll och företag.....	12
3 Naturorsakade skador per län och kommun .....	14
3.1 Stormskador per kommun .....	18
3.2 Vattenskadorna per kommun.....	20
4 Indikatorer.....	22

I Svensk Försäkrings statistikdatabas finns möjlighet att ladda ned data för varje år under den nu insamlade perioden genom att klicka på någon av följande länkar:

[Data som ligger till grund för diagrammen i rapporten](#)

[Sök data per län/kommun](#)

[Indikatorer](#)

## Sammanfattning

Naturorsakade skador kan variera stort mellan åren, både sett till antalet, kostnaderna för dessa samt i vilka delar av landet de inträffar. Under perioden 2015–2022 inträffade närmare 134 000 naturorsakade skador i Sverige, motsvarandes ett skadebelopp på drygt 8,1 miljarder kronor. Till naturorsakade skador räknas framför allt skador orsakade av stormar och vatten men även andra skador orsakade av exempelvis jordskred, bergras, lavin och hagel. Stormskadorna utgör hälften av alla skador under perioden 2015–2022 och det är därmed den vanligaste naturorsakade skadan. Sett till skadebeloppen så är det däremot vattenskadorna som utgör störst del, 54 procent av det sammanlagda skadebeloppet. Det beror på att vattenskadorna i genomsnitt är mer kostsamma med ett genomsnittligt skadebelopp på drygt 87 000 kronor. Det genomsnittliga skadebeloppet för stormskador var drygt 31 000 kronor.

Skador som inte har kategoriserats rapporteras som övriga naturskador. Det kan därmed finnas storm- och vattenskadorna även inom denna kategori. Det innebär att storm- och vattenskadorna är fler än vad som visas för respektive skadeorsak.

Under perioden 2015–2022 är Gävleborgs län det län som drabbats mest. Under 2021 drabbades Gävleborgs län av kraftiga skyfall som orsakade flera översvämningsskador. Skadebeloppet för Gävleborgs län 2021 uppgick till 1,9 miljarder vilket motsvarar en fjärdedel av det totala skadebeloppet på 8,1 miljarder som betalats ut för naturorsakade skador i hela landet under perioden 2015–2022. Bortsett från Gävleborg är de mest drabbade länen Stockholms län följt av Västra Götalands län och Skåne län. De tre storstadsläna står tillsammans för 36 procent av det totala skadebeloppet för riket under perioden. Att skadebeloppet är högre i län med en större koncentration av bostäder och annan bebyggelse är förväntat.

Statistiken kan också brytas ned per kommun. I stort sett alla kommuner i Sverige har drabbats men det finns områden som har drabbats mer än andra. De kommuner som har haft de högsta skadebeloppen under perioden 2015–2022 för naturskador är Gävle kommun följt av Stockholms kommun och Sandvikens kommun. Det är stora skillnader emellan och skadebeloppet för Gävle kommun är ungefär fyra gånger så högt som skadebeloppet för Stockholms kommun.

# 1 Inledning

Svensk Försäkring har samlat in och publicerat statistik avseende natur- och väderorsakade skador sedan 1985. I samband med regeringsuppdraget *"Riskområden för ras, skred, erosion och översvämning (2021)"* fick Svensk Försäkring en förfrågan från Myndigheten för samhällsskydd och beredskap (MSB) och Statens geotekniska institut (SGI) om möjligheten att förfinas statistiken genom att samla in uppgifter avseende olika typer av naturorsakade skador samt med en uppdelning av skador efter kommun.<sup>1</sup>

Denna rapport bygger på data som samlats in från skadeförsäkringsföretagen och där utformningen av datainsamlingen arbetades fram i en referensgrupp i samarbete med MSB och SGI. Insamlingen har blivit en återkommande insamling och har nu genomförts för tredje året i rad. Den senaste avser data för perioden 2015–2022 och det är den data som denna rapport baseras på.

Den statistik som redovisas avser antal naturorsakade skador och utbetalt skadebelopp fördelat på försäkringsgren, typ av naturskada och kommun. Till naturskador räknas skador orsakade av vatten, storm och övriga naturorsakade skador. Skador som orsakats av åska respektive skogsbrand ingår inte, utan redovisas i en separat statistikkategori som heter *"Brand och åska"*<sup>2</sup>.

- *Naturskador, storm:* stormar med hög vindstyrka, även snöstormar
- *Naturskador, vatten:* långvarigt regn, skyfall, snösmältning, stigande sjö eller vattendrag
- *Naturskador, övrigt/ ej fördelningsbart:* naturorsakade skador som inte kategoriserats av försäkringsföretagen, samt jordskred, bergras, jordskalv, erosion, sättningar till följd av sänkt grundvattennivå, hagel, snötryck, lavin etc.

Statistiken omfattar skador som berör hem-, villahem-, fritidshus-, båt-, företags- och fastighetsförsäkring samt övrig försäkring men inte skador som omfattas av trafik- och motorfordonsförsäkringar. Försäkringar för statliga och kommunala fastigheter samt infrastruktur ingår endast om försäkring tecknats av de rapporterade företagen. Det finns även statlig och kommunal egendom samt infrastruktur som normalt sett inte försäkras.

Rapporteringen är frivillig, men samtliga företag som är medlemmar i Svensk Försäkring samt ytterligare ett par företag som har omfattande försäkringsverksamhet i Sverige, har rapporterat in uppgifter. Täckningsgraden på den svenska skadeförsäkringsmarknaden bedöms vara omkring 90 procent. Statistiken redovisas sammanslaget för hela branschen och inga företagsspecifika uppgifter finns med. Vissa skador kopplade till skogs- och jordbruk, till exempel grödor, ingår i den mån de omfattas av dessa försäkringar. Markskador ersätts vanligen inte, i alla fall inte från dessa försäkringar. Skogsförsäkring redovisas, i den mån skogen är försäkrad, i försäkringsgrenen Övrig försäkring.

---

<sup>1</sup> Redovisning av regeringsuppdrag enligt regeringsbeslut M2019/0124/KI.

<sup>2</sup> Läs mer här: <https://www.svenskforsakring.se/statistik/hem--villa-foretags--och-fastighetsforsakring/brand-och-aska/>.

## Försäkringsgrenar

*Hemförsäkring* är en separat försäkring som täcker skada på lösöre, dvs. de fysiska ägodelar som finns i en bostad och som inte är en fast del av huset. Det kan röra sig om allt från möbler, kläder, elektronik, husgeråd till övriga personliga ägodelar. Försäkringen tecknas framför allt av personer som hyr sin bostad, men även av de som bor i bostadsrätt.

*Villahemförsäkring* och *fritidshusförsäkring* tecknas av de som bor i villa eller för fritidshus. Den täcker inte bara lösöre utan även skador som kan uppkomma i byggnaden samt ansvarsskador.

*Båtförsäkring* tecknas för större båtar. För mindre båtar tecknas oftast ett tillägg till hemförsäkringen.

*Företags- och fastighetsförsäkring* inkluderar även lantbruksförsäkring. Försäkringen täcker egendom, avbrott, ansvar, rättsskydd med mera. Fastighetsförsäkring täcker även byggnad, skadedjur, allrisk med mera.

I *Övrig försäkring* ingår separata specialförsäkringar som till exempel för resa längre än 45 dagar, hagel, skog, smycke, cykel, klocka med mera.

## 2 Natursakade skador 2015–2022

Antalet natursakade skador varierar stort mellan åren. År 2005 var ett exceptionellt år då stormen Gudrun drabbade södra Sverige med mycket omfattande skador som följd. År 1999 förekom flera olika stormar med orkanstyrka i vindbyarna i södra Sverige och på Västkusten. Skåne, men även Värmland och Västergötland drabbades 2014 av stora skyfall som ledde till omfattande översvämningar i Malmö. Under 2021 drabbades Gävleborgs län av kraftiga skyfall med översvämningar som följd.

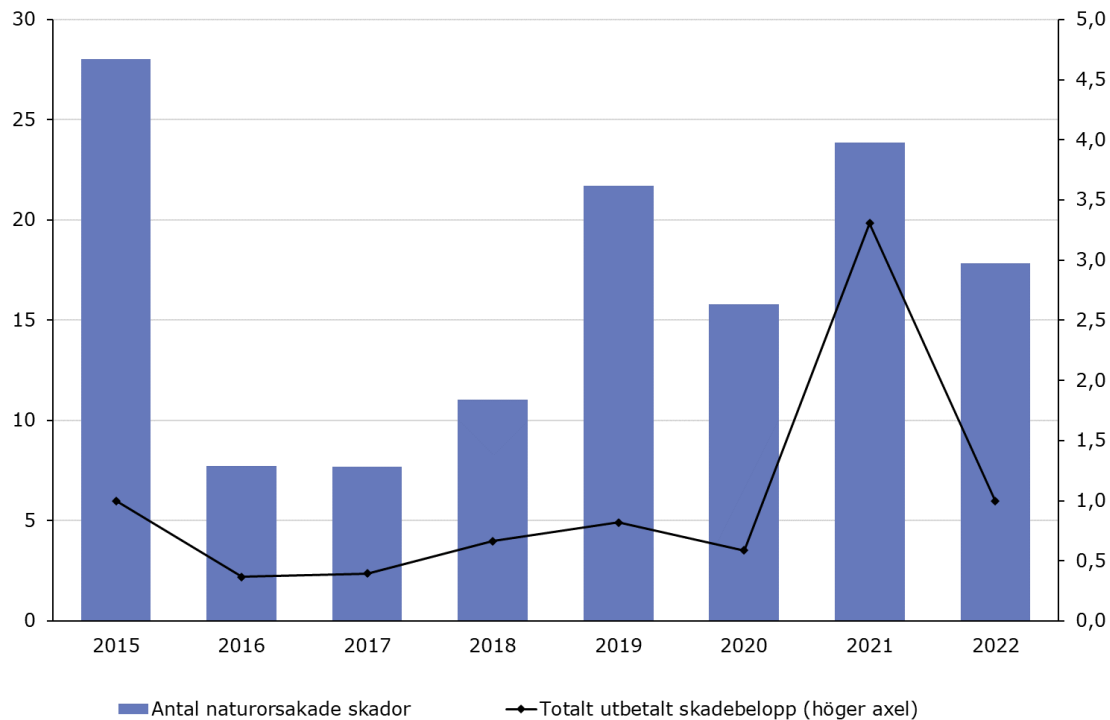
Statistiken som samlats in för denna rapport avser skador som inträffat under åren 2015–2022, vilket innebär att vi i diagrammet nedan kan se de skador som översvämningarna i Gävleborgs län medförde, men däremot inte skador orsakade av de tidigare nämnda natur- och väderrelaterade händelserna. Statistik avseende tidigare väder och naturrelaterade händelser finns i annan statistik som Svensk Försäkring publicerar, men den skiljer sig något vad gäller definitioner, mättidpunkt samt vilka företag som rapporterar.

Under 2022 inträffade sammanlagt 17 800 natursakade skador för vilka det totalt betalades ut 995 miljoner kronor i skadebelopp för. Det är knappt en tredjedel av det belopp som betalades ut för de skador som inträffade året innan. Att utbetalt skadebelopp är så pass mycket lägre än året innan beror på att 2021 var ett år med väldigt höga skadekostnader till följd av det kraftiga skyfall som föll över Gävleborgs- och Dalarnas län. Skadebeloppen för 2022 är mer i nivå med beloppen för åren 2015–2020.



### Diagram 1. Naturskador som drabbat hushåll och företag 2015–2022, fördelat på typ av naturskada

Antal skador i tusental (stapel, vänster axel) och skadebelopp i miljarder kronor (linje, höger axel)



Anm.: I detta diagram ingår inte den självrisk som försäkringstagaren har betalat i skadebeloppen.

Källa. Svensk Försäkring

## 2.1 Storm-, vatten- och övriga naturorsakade skador

Skadeförsäkringsföretagen har rapporterat in uppgifter om vilken typ av väder- och naturrelaterad händelse som orsakat skadorna. En uppdelning görs efter skador orsakade av stormar, vatten samt övriga orsaker. Den sistnämnda kategorin innefattar även naturorsakade skador där orsak till skadan inte har fastställts eller ej kategoriserats, men också skador orsakade av exempelvis jordskred, bergras, lavin och hagel. Vissa skador som orsakats av storm och vatten har rapporterats under kategorin övrigt på grund av att skadorna ej kategoriserats av försäkringsföretagen. Det innebär att vatten- och stormskador är underskattade, både till antalet och sett till skadebelopp.

De olika naturorsakade skadorna fördelas enligt följande:

Skadeart	Här ingår...	Här ingår inte...
Naturskada, storm	storm, även snöstorm	
Naturskada, vatten	översvämning, inströmning från markyta till följd av långvarigt regn, skyfall, snösmältning eller stigande sjö eller vattendrag	skada genom läckage, fukt från eller frysning av vattenledning eller annan orsak än naturorsakad skada
	översvämning, utströmning från VA-nätet in i byggnad (så kallad baktryck) till följd av långvarigt regn, skyfall, snösmältning eller stigande sjö eller vattendrag	
Naturskada, övrig/ ej fördelningsbart	Ej kategoriserade skador	
	Övriga naturorsakade skador så som jordskred, bergras, jordskalv, erosion, sättningar till följd av sänkt grundvattennivå, snötryck, lavin och hagel	

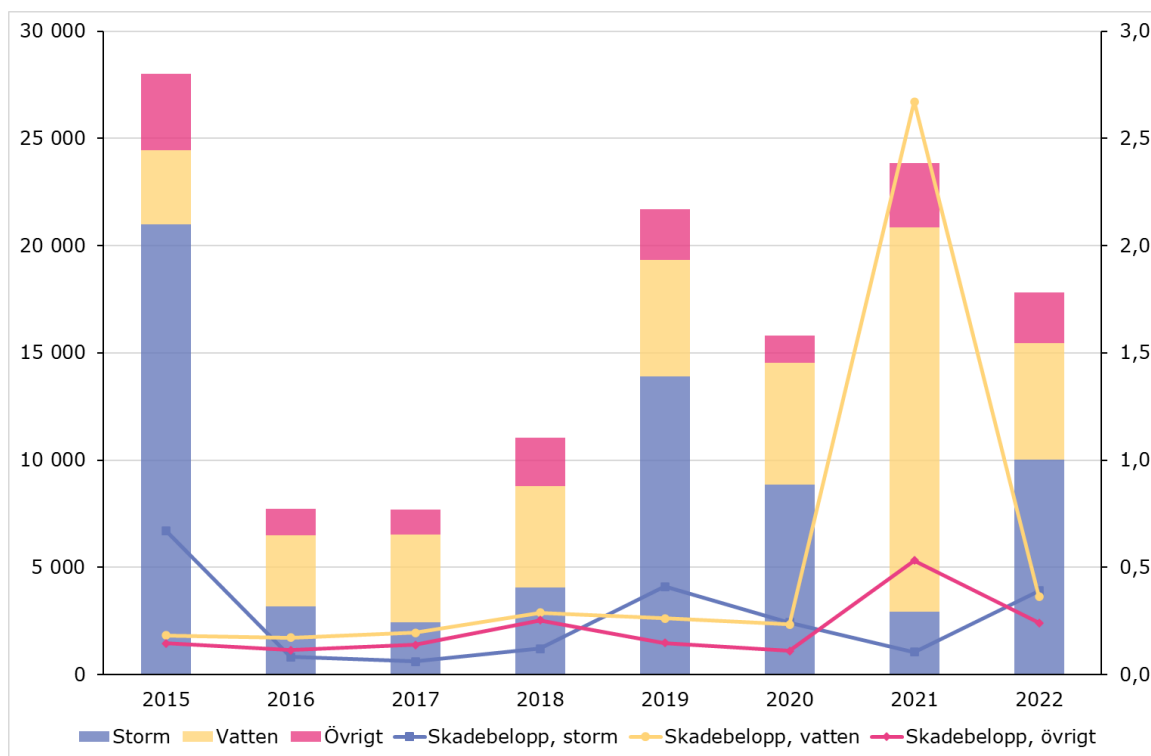
De naturorsakade skadorna under 2022 uppstod främst på grund av storm (10 000 skador eller 56 procent) och vatten (5 400 skador eller 30 procent). Resterande 2 400 skador (13 procent) var övriga naturorsakade skador, vilket också innefattar vatten- och stormskador men som inte kategoriserats, men det innefattar även andra väder- och naturorsakade skador. Av de sammanlagt 995 miljoner kronor som betalades ut i skadebelopp för naturorsakade skador 2022 avsåg 39 procent (390 miljoner) av beloppet utbetalningar för skador orsakade av stormar, 37 procent (364 miljoner) utbetalningar för skador orsakade av vatten och 24 procent (241 miljoner) utbetalningar för övriga eller ej kategoriserade skador.

Sett till antalet skador så är stormskador de skador som har dominerat under perioden som studerats. Under 2015 inträffade 21 000 skador till följd av stormar vilket utgör nästan en tredjedel av de totala antalet stormskador under hela

perioden 2015–2022. Under 2015 drog stormen Egon in över södra Sverige med orkanbyar på flera håll längs Götalands kuster.

### Diagram 2. Naturskador som drabbat hushåll och företag 2015–2022, fördelat på typ av naturskada

Antal skador (stapel, vänster axel) och skadebelopp i miljarder kronor (linje, höger axel)



Anm.: I detta diagram ingår inte den självrisk som försäkringstagaren har betalat i skadebeloppen.

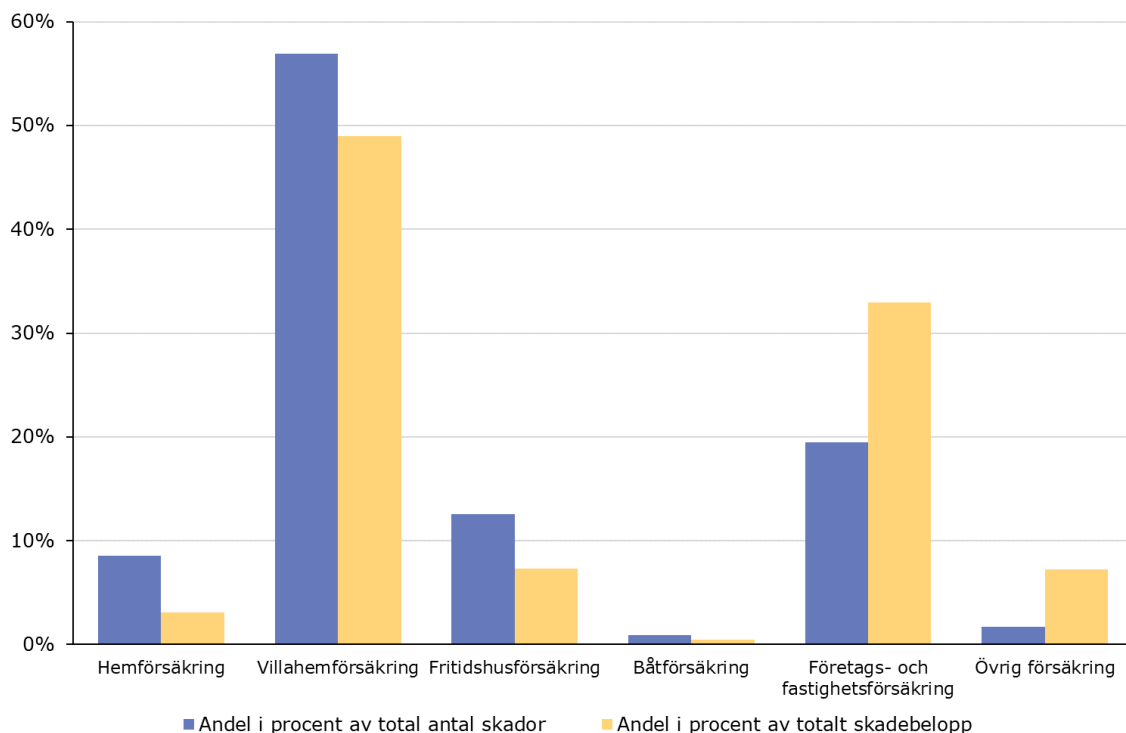
Källa. Svensk Försäkring

## 2.2 Natursakade skador fördelade på hushåll och företag

Sammantaget under hela perioden 2015–2022 inträffade närmare 134 000 natursakade skador i Sverige, motsvarandes ett skadebelopp på drygt 8,1 miljarder kronor. Det är framför allt privatpersoner som drabbats; 78 procent av skadorna var skador inom villahem-, hem- och fritidshusförsäkringar. Drygt 19 procent av skadorna var skador inom företags- och fastighetsförsäkringar, men sett till kostnaderna så stod dessa skador för en tredjedel av utbetalt skadebelopp. När ett företag drabbas av skada kan det medföra avbrott i verksamheten som gör att skadebeloppet kan bli omfattande över en längre tid innan verksamheten kan återgå till det normala<sup>3</sup>. Hur stor utbetalningen blir för en skada beror inte bara på vilken typ av egendom som drabbats utan även på värdet på egendomen och omfattningen av skadan.

**Diagram 3. Naturskador som drabbat hushåll och företag 2015–2022, fördelat på försäkringsgren**

Andel av antal inträffade skador och andel av totalt skadebelopp



Anm.: I detta diagram ingår inte den självrisk som försäkringstagaren har betalat i skadebeloppen.

Källa. Svensk Försäkring

Hälften av skadorna under perioden 2015–2022 orsakades av stormar och dessa skador stod för lite drygt en fjärdedel av skadebeloppen. Vattenskadorna var de

<sup>3</sup> Skador som beror på avbrott i företagsverksamhet ingår i företags- och fastighetsförsäkring.

skador som stod för störst del av skadebeloppet, drygt hälften, medan dessa skador till antalet utgjorde 37 procent av det totala antalet naturorsakade skadorna. Resterande 17 300 skador (13 procent) är skador som inte har kategoriserats men skador som ingår där kan också orsakats av övriga väder- och naturrelaterade händelser såsom ras, skred och erosion, hagel och snötryck.

Det genomsnittliga skadebeloppet varierar beroende på vad som orsakat skadorna, vilken egendom som skadats, värdet på egendomen och omfattningen på skadan. Inom företags- och fastighetsförsäkringar var det genomsnittliga skadebeloppet för stormskador 73 000 kronor, för översvämningsskador 204 000 kronor och för övriga naturorsakade skador 92 000 kronor.

### Tabell 1. Naturskador under perioden 2015–2022 fördelat per typ av naturskada och försäkringsgren

Antal skador, skadebelopp och medelskadebelopp i kronor

Typ av naturskada Försäkringsgren	Antal skador	Skadebelopp, kronor	Genomsnittligt skadebelopp, kronor
<b>Naturskada, storm</b>	<b>66 400</b>	<b>2 083 900 000</b>	<b>31 400</b>
Hemförsäkring	1 600	14 500 000	9 100
Villahemförsäkring	38 100	741 000 000	19 400
Fritidshusförsäkring	12 300	335 000 000	27 200
Båtförsäkring	1 100	34 300 000	30 000
Företags- och fastighetsförsäkring	12 300	899 800 000	73 100
Övrig försäkring	900	59 300 000	67 600
<b>Naturskada, vatten</b>	<b>50 000</b>	<b>4 369 700 000</b>	<b>87 300</b>
Hemförsäkring	8 100	216 300 000	26 600
Villahemförsäkring	33 900	2 996 800 000	88 400
Fritidshusförsäkring	3 300	215 200 000	64 900
Båtförsäkring	< 100	200 000	52 200
Företags- och fastighetsförsäkring	4 600	933 300 000	203 300
Övrig försäkring	100	8 000 000	91 400
<b>Naturskada, övrig</b>	<b>17 300</b>	<b>1 681 600 000</b>	<b>97 400</b>
Hemförsäkring	1 700	20 400 000	12 000
Villahemförsäkring	4 000	249 800 000	62 100
Fritidshusförsäkring	1 100	44 400 000	40 500
Båtförsäkring	< 100	400 000	33 500
Företags- och fastighetsförsäkring	9 200	846 400 000	92 400
Övrig försäkring	1 300	520 300 000	410 000
<b>TOTALT</b>	<b>133 700</b>	<b>8 135 200 000</b>	<b>60 900</b>

Källa: Svensk Försäkring.

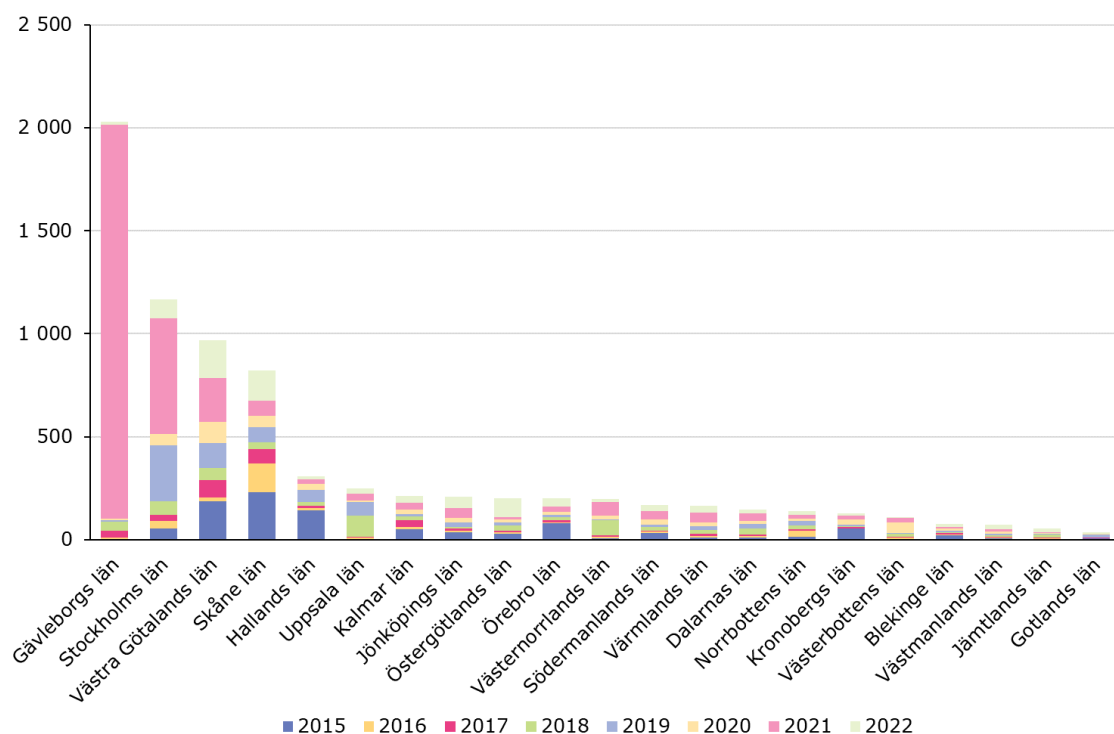
### 3 Natursakade skador per län och kommun

Som redan nämnts drabbades framför allt Gävleborgs län av kraftiga skyfall med översvämningar som följd under 2021. Detta innebar höga skadebelopp vilket syns tydligt i diagram 3. Försäkringsföretagen betalade ut 1,9 miljarder kronor i skadebelopp för det totala antalet natursakade skador under 2021 i Gävleborgs län. Det motsvarar 94 procent av de totala skadebeloppen för hela perioden 2015–2022 för Gävleborgs län. Sett till hela riket så utgör skadebeloppet för Gävleborgs län 2021 en fjärdedel av det totala skadebeloppet på 8,1 miljarder som betalats ut för hela perioden 2015–2022 för hela riket.

I övrigt är de mest drabbade regionerna de tre storstadslänen: Stockholms län, Västra Götalands län och Skåne län. Om det totala beloppet för samtliga naturskador under hela perioden 2015–2022 summeras står de tillsammans för 36 procent av det totala skadebeloppet. Skadebeloppen är som förväntat högst i områden med större koncentrationer av bostäder och annan bebyggelse.

**Diagram 4. Totalt skadebelopp för naturskador under perioden 2015–2022, fördelat per län**

Miljontals kronor



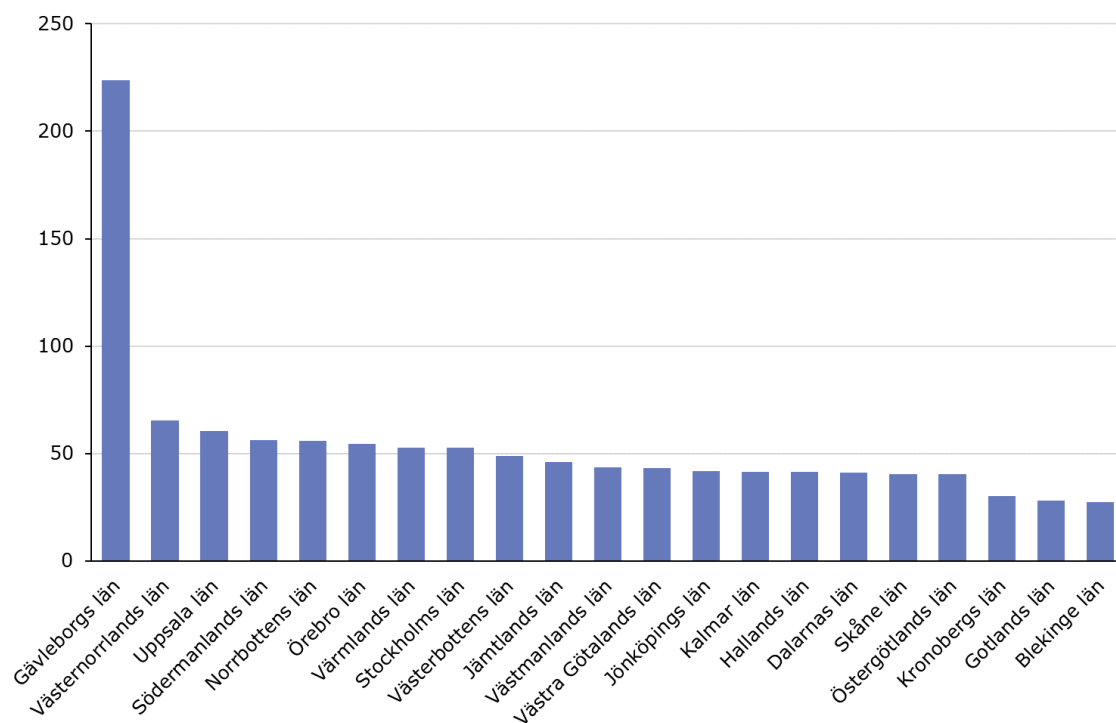
Källa: Svensk Försäkring.

Om det totala skadebeloppet för perioden 2015–2022 relateras till antalet naturskador i respektive län ges en annan bild. Det genomsnittliga skadebeloppet per naturskada är som högst i Gävleborgs län med ett genomsnittligt skadebelopp på 224 000 kronor, vilket är betydligt högre än för övriga län. För övriga län varierar det genomsnittliga skadebeloppen från 27 000 kronor i Blekingen län till 66 000 kronor i Västernorrlands län.

Sett till hela riket var det genomsnittliga skadebeloppet för en naturorsakad skada närmare 61 000 kronor.

### Diagram 5. Genomsnittligt skadebelopp per naturskada under perioden 2015–2022, fördelat per län

Tusentals kronor per naturskada



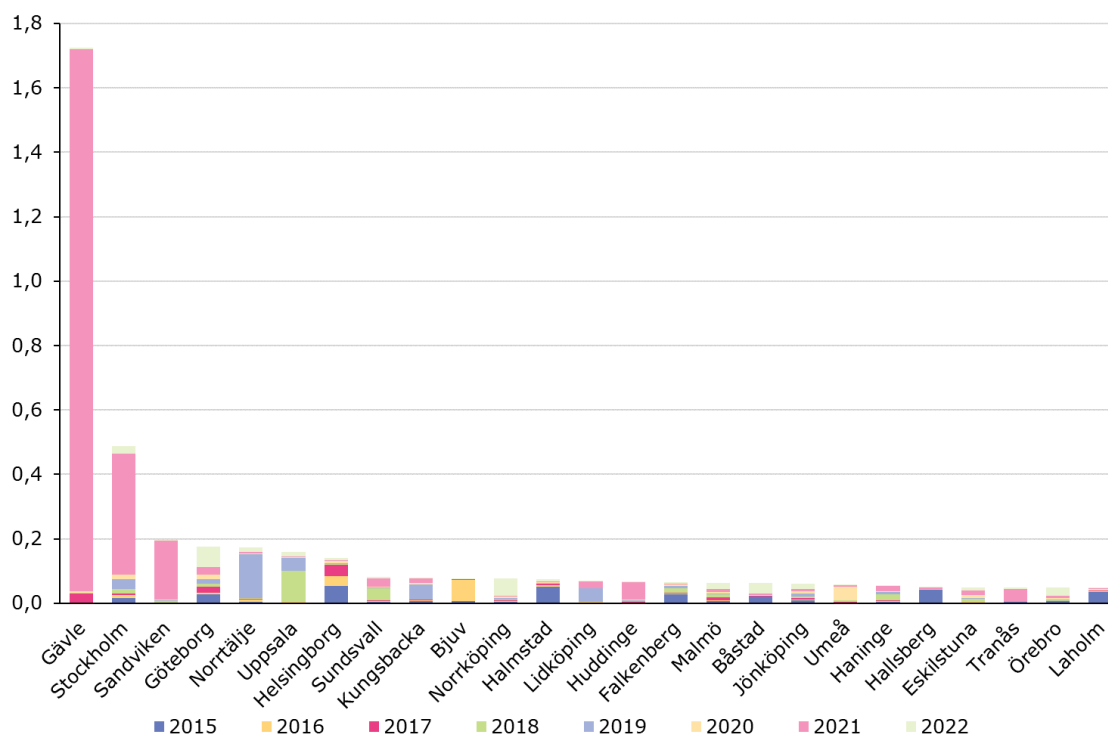
Källa: Svensk Försäkring.

På kommunnivå är skadebeloppen för perioden 2015–2022 som högst i Gävle kommun. Totalt 1,7 miljarder kronor har betalats ut i skadebelopp i Gävle kommun under perioden och 98 procent av beloppet avser skador som inträffade under 2021. För skador i Stockholms kommun har försäkringsföretagen betalat ut närmare 500 miljoner kronor under perioden och även där står skadorna under 2021 för den största delen (77 procent) av beloppet.

För naturorsakade skador i Sandviken har försäkringsföretagen betalat ut 200 miljoner kronor i skadebelopp och även där avser nästintill hela beloppet skador som inträffat under 2021.

### Diagram 6. Totalt skadebelopp för naturorsakade skador under perioden 2015–2022, för de 25 mest drabbade kommunerna

Miljardtals kronor



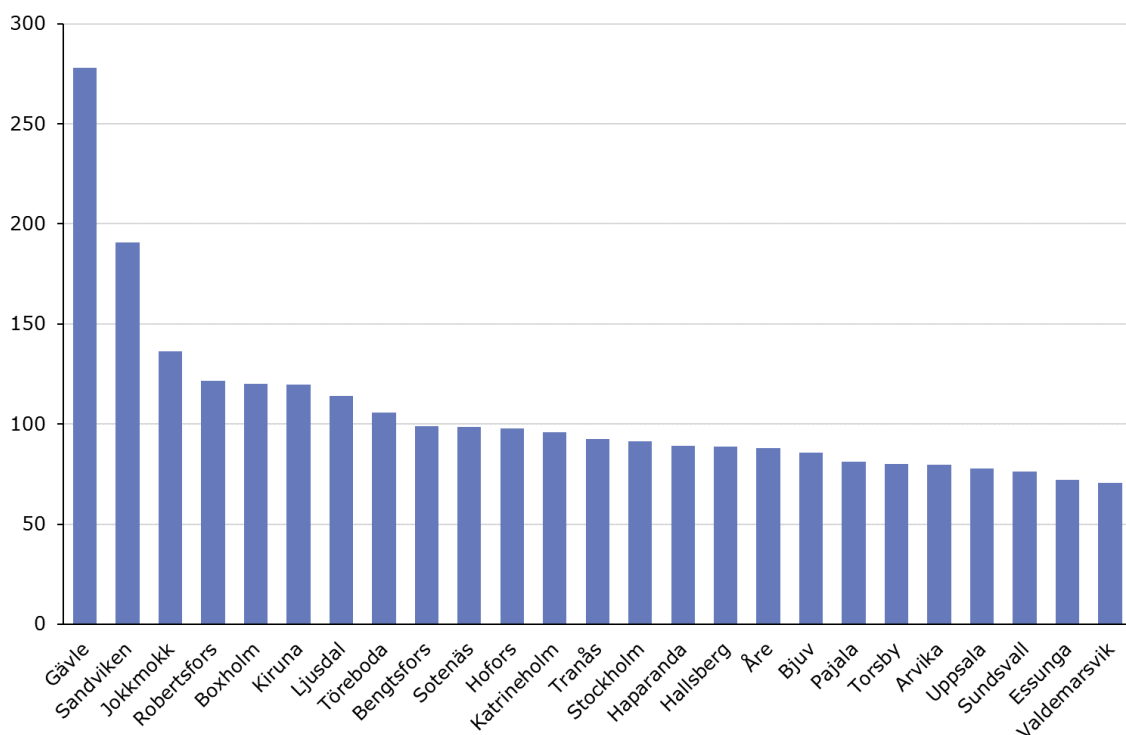
Källa: Svensk Försäkring.



Det genomsnittliga skadebeloppet varierar stort mellan olika kommuner. I diagram 6 nedan visas de 25 kommuner där det genomsnittliga skadebeloppet varit som högst under perioden. Som vi ser i diagrammet så är Gävle den kommun som drabbats värst, där det genomsnittliga skadebeloppet varit som högst, vilket beror på kostsamma skador efter skyfallen 2021. I genomsnitt har det betalats ut 278 000 kronor per skada för de naturorsakade skadorna i Gävle. Näst högst var det genomsnittliga skadebeloppet för Sandvikens kommun där det i genomsnitt har betalats ut 191 000 kronor per skada i ersättningar.

### Diagram 7. Genomsnittligt skadebelopp per naturskada under perioden 2015–2022, för de 25 mest drabbade kommunerna

Tusentals kronor per naturskada



Källa: Svensk Försäkring.

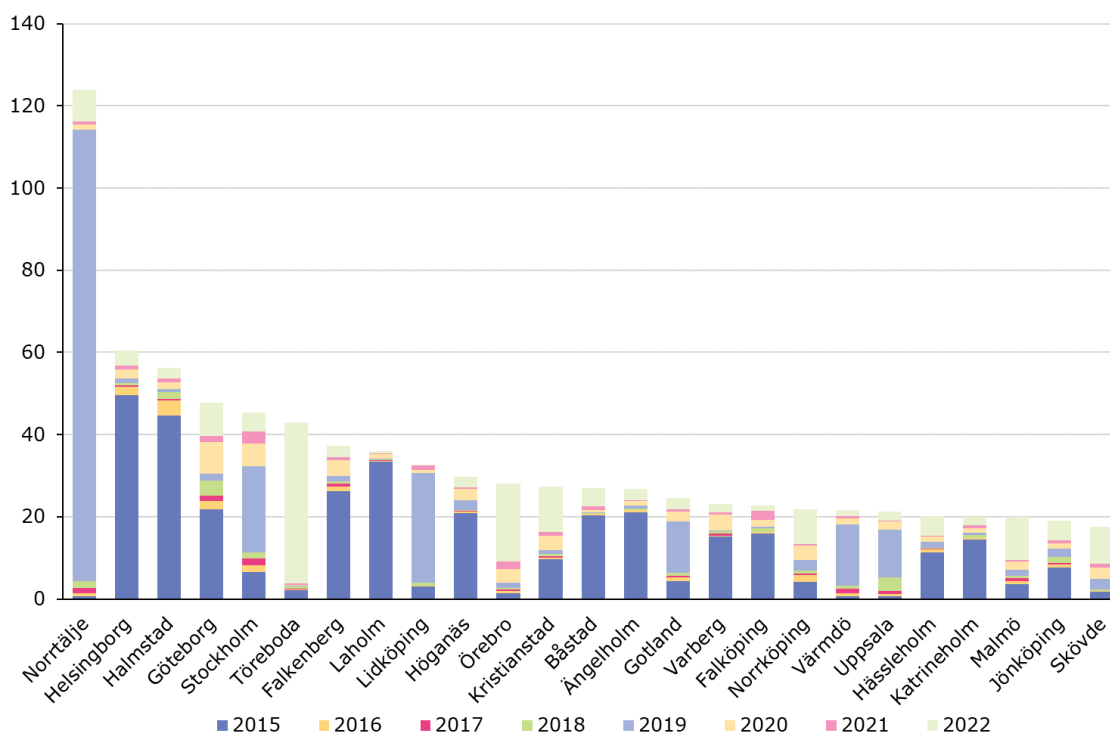
### 3.1 Stormskador per kommun

Under perioden 2015–2022 inträffade 66 000 naturskador orsakade av stormar med hög vindstyrka inklusive snöstormar för vilka skadebeloppen uppgick till nästan 2,1 miljarder kronor.

Norrtälje kommun är den kommun där skadebeloppet för stormar varit som högst under perioden, 124 miljoner, varav 110 miljoner kronor avser stormskador under 2019 när stormen Alfrida drog fram. Näst högst skadebelopp har det utbetalats för skador som orsakats av stormar i Halmstad, knappt 61 miljoner vilket innebär att skadebeloppet är knappt hälften så högt som för Norrtälje kommun. Stormskadorna i Halmstad kommun har framför allt inträffat under 2015, vilket även gäller andra kommuner efter västkusten samt södra Sverige.

**Diagram 8. Totalt skadebelopp 2015–2022 för skador orsakade av storm, för de 25 mest drabbade kommunerna**

Miljontals kronor



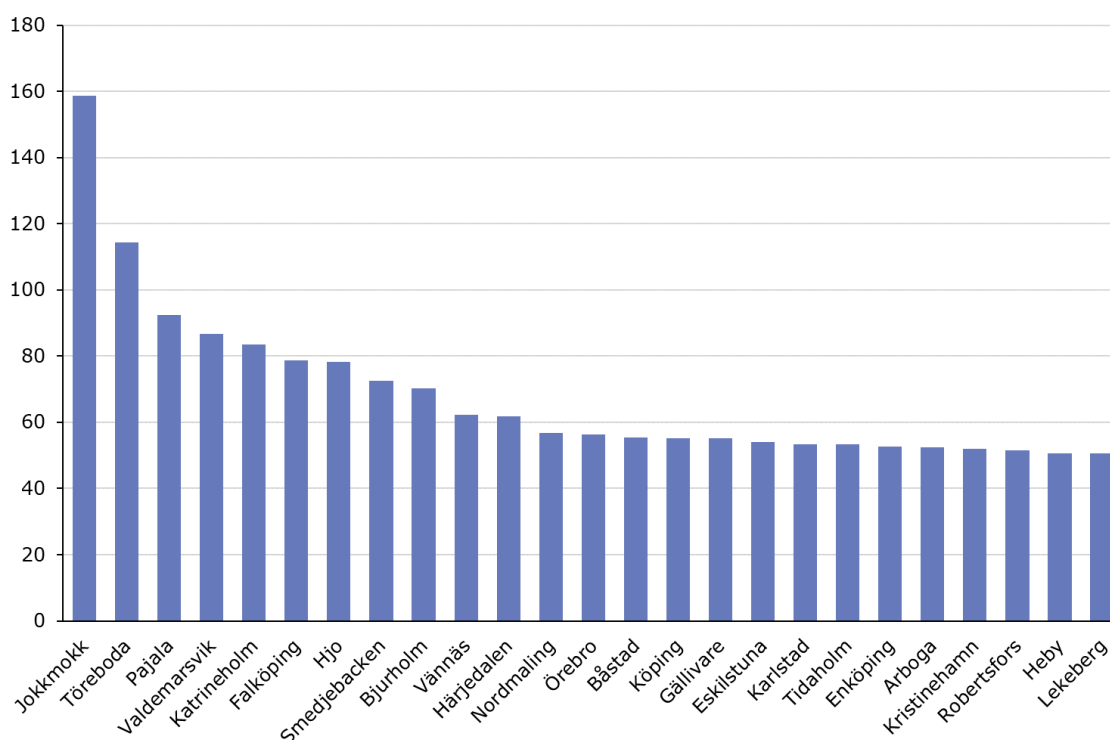
Källa: Svensk Försäkring.

Om det genomsnittliga skadebeloppet per stormskada studeras för perioden 2015–2021 för respektive kommun visar det att det genomsnittliga skadebeloppet per skada är som högst i Jokkmokks kommun med 159 000 kronor följt av Töreboda kommun med 114 000 kronor och Pajala med 92 000 kronor.

I diagram 8 nedan visas endast de 25 kommuner med det högsta genomsnittliga skadebeloppet. Sett till hela riket var skadebeloppet för en genomsnittsskada 31 400 kronor för perioden 2015–2022.

### Diagram 9. Genomsnittligt skadebelopp per stormskada under perioden 2015–2022, för de 25 mest drabbade kommunerna

Tusentals kronor per naturskada



Källa: Svensk Försäkring.

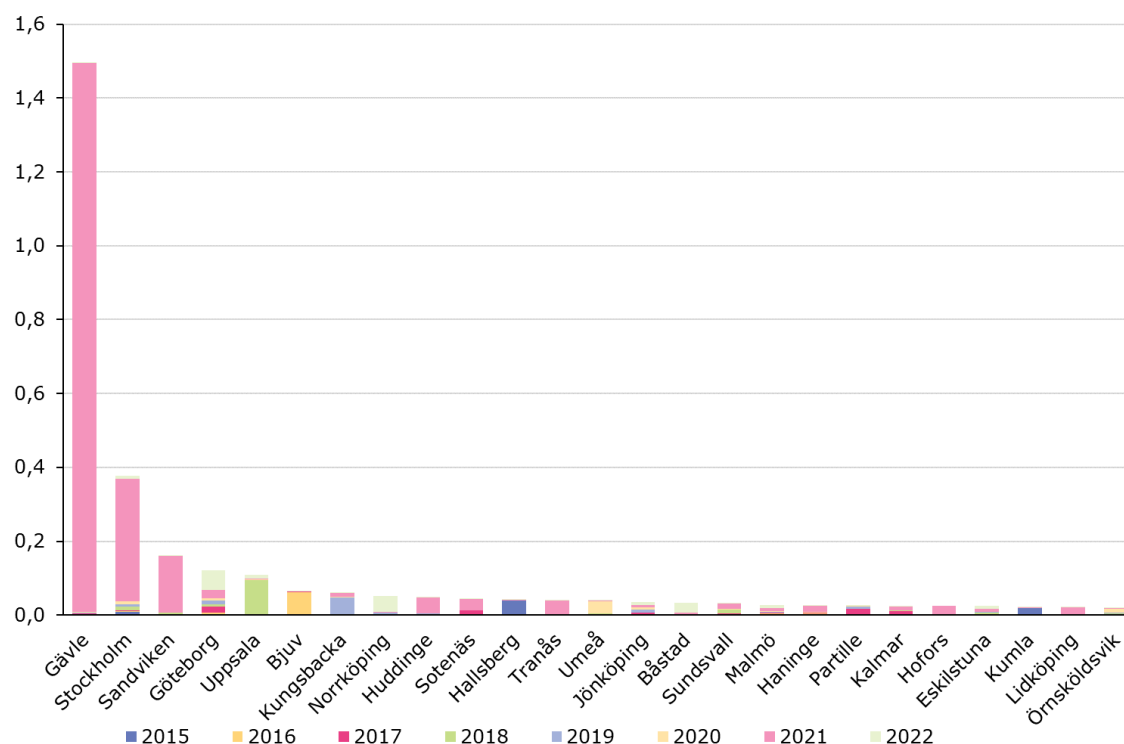
## 3.2 Vattenskador per kommun

Under perioden 2015–2022 inträffade 50 000 naturskador på grund av stora mängder vatten som orsakat översvämningsskador och andra vattenskador. Det kan vara långvarigt regn, skyfall, snösmältning samt stigande sjö- eller vattendrag som är orsaken. De totala skadebeloppen för dessa skador uppgick till knappt 4,4 miljarder kronor för perioden 2015–2022.

Som högst var skadebeloppet för skador som inträffat i Gävle kommun. Det har betalats ut 1,5 miljarder kronor för skador i Gävle som orsakats av stora mängder vatten, varav skadebeloppet för 2021 uppgick till nästan hela den summan för översvämningsskador. Därefter placerade sig Stockholms kommun med ett utbetalt skadebelopp på 378 miljoner kronor för perioden, varav 331 miljoner kronor under 2021. För vattenskador som inträffat i Sandvikens kommun har försäkringsföretagen betalat ut 160 miljoner kronor, nästan uteslutande för skador som inträffat 2021.

**Diagram 10. Totalt skadebelopp 2015–2022 för naturskador orsakade av vatten, för de 25 mest drabbade kommunerna**

Miljardtals kronor



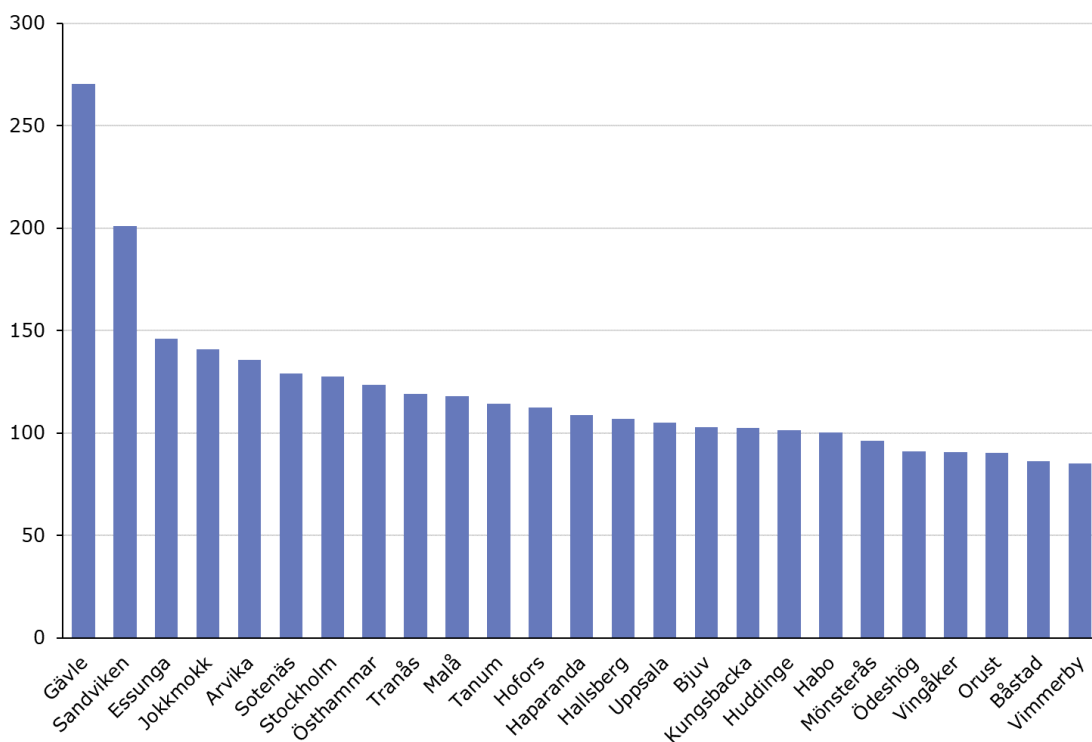
Källa: Svensk Försäkring.

Om det totala skadebeloppet för naturskador orsakade av vatten under perioden 2015–2022 relateras till antalet sådana skador i respektive kommun visar det att det genomsnittliga skadebeloppet per skada var högst i för skador som inträffat i Gävle kommun med 270 000 kronor följt av Sandvikens kommun med 201 000 kronor.

Genomsnittskostnaden för riket när det kommer till skador som orsakats av vatten var 87 000 kronor för perioden.

**Diagram 11. Genomsnittligt skadebelopp per naturrelaterad vattenskada under perioden 2015–2022, för de 25 mest drabbade kommunerna**

Tusentals kronor per naturskada



Källa: Svensk Försäkring.

## 4 Indikatorer

För att följa utvecklingen av antalet naturskador och de kostnader som skadorna medför över tid samt var i landet det inträffar kan följande indikatorer följas:

- Antal naturskador
- Skadebelopp för naturskador
- Genomsnittligt skadebelopp per naturskada
- Antal naturskador per capita<sup>4</sup>
- Antal naturskador i hushåll relaterat till antalet bostäder<sup>5</sup>
- Antal naturskador relaterat till antal arbetsställen<sup>6</sup>

Dessa indikatorer kan följas årsvis under perioden 2015–2022 per län och kommun i den data som ligger till grund för denna rapport.

- I Svensk Försäkrings statistikdatabas finns möjlighet att ladda ned data för varje år under den nu insamlade perioden

Länk till indikatorer i statistikdatabasen: [Indikatorer](#)

---

<sup>4</sup> Folkmängd per kommun är hämtat från SCB.

<sup>5</sup> Antal bostäder är hämtat från SCB:s lägenhetsregister.

<sup>6</sup> Antal arbetsställen är hämtat från SCB:s företagsregister.



Svensk Försäkring Box 24043, 104 50 Stockholm Karlavägen 108 Tel 08-522 785 00  
[www.svenskforsakring.se](http://www.svenskforsakring.se)